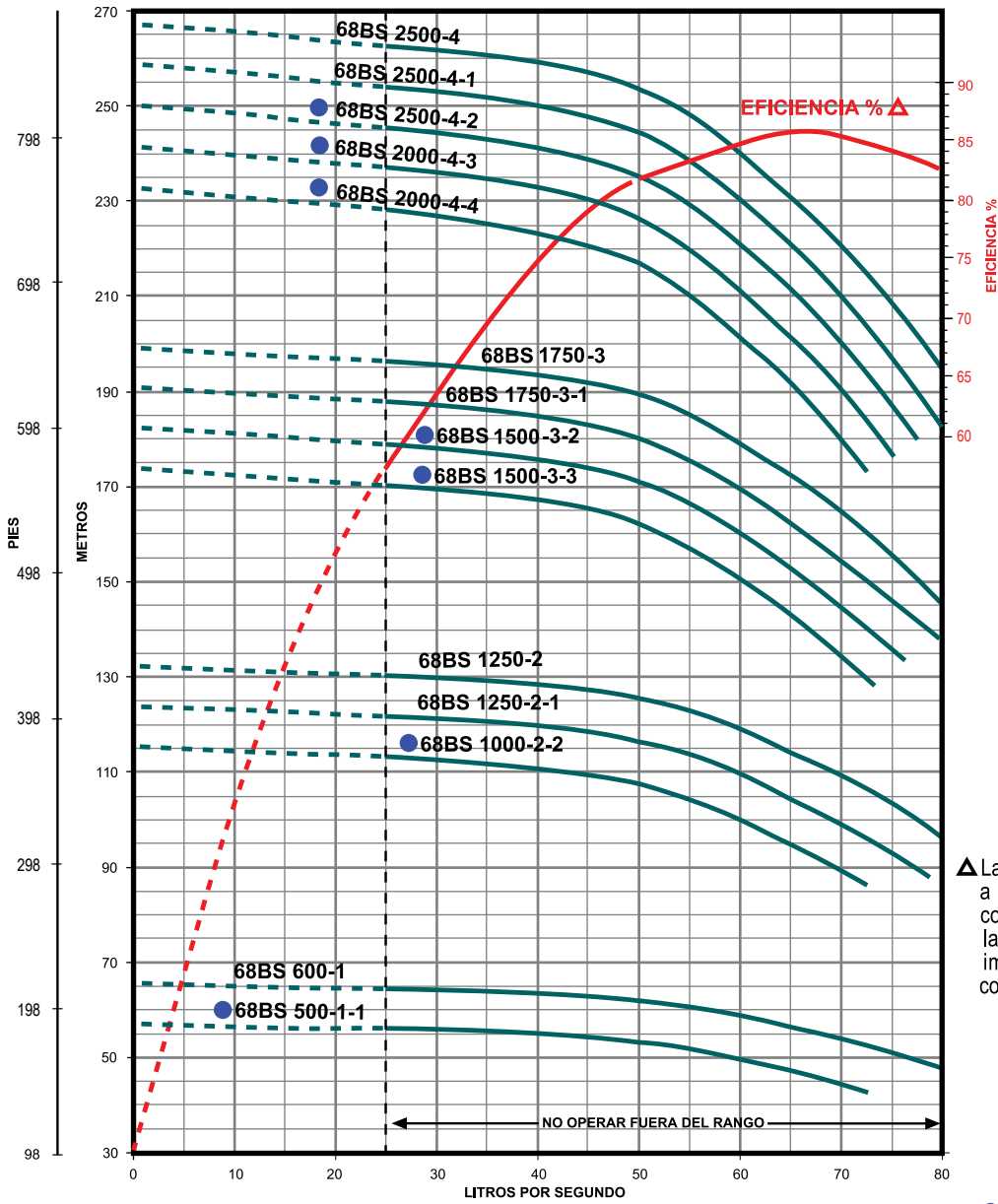


# SERIE 68BS 68 lps / 4080 lpm / 1078 gpm



RANGO DE OPERACIÓN	25 - 80 LPS
RANGO DE POTENCIA	50-250 HP

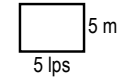
CORRECCIÓN POR EFICIENCIA	PASOS
-2 %	1
-1 %	2
-0.5%	3

**Nota:**

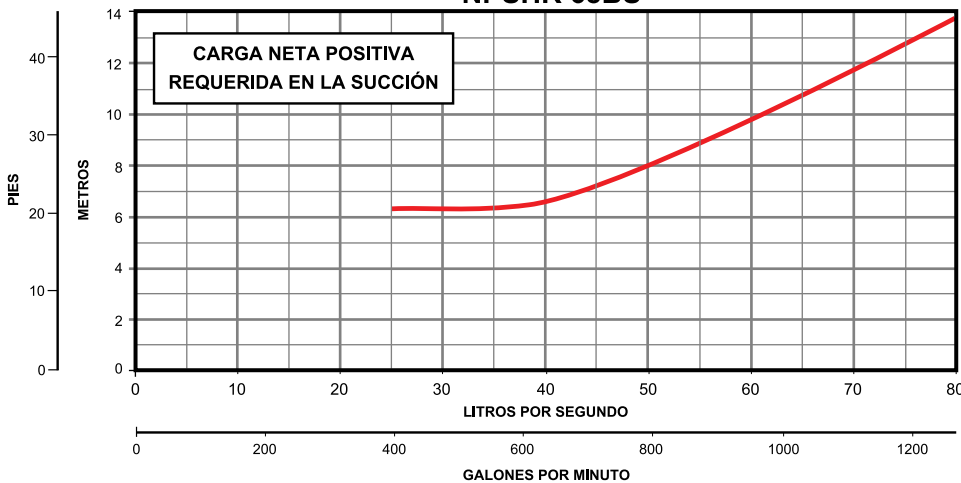
- Motores estándar de 6" 50 HP / 3470 RPM  
60 - 250 HP / 3525 RPM

- Ordenar motor sumergible por separado.

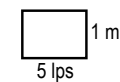
▲ La eficiencia mostrada corresponde a las bombas sin ningún recorte en condiciones óptimas, para conocer la eficiencia de las bombas con impulsores recortados consultar con su proveedor



## NPSHR 68BS



● Para mantener la mejor eficiencia en modelos con pasos recortados se limita el rango de flujo a los mostrados en las curvas.



ESPECIFICACIONES SUJETAS A CAMBIO SIN PREVIO AVISO

OPERAR FUERA DE RANGO CAUSA DAÑO MECÁNICO EN LA BOMBA Y ALTO CONSUMO DE ENERGÍA.