




Equipos
de Bombeo

®

Barmesa

ELECTROBOMBA CENTRÍFUGA

Serie: NB



- Sistemas Hidroneumáticos
- Bombeo a tinacos
- Riegos domésticos

SUCCIÓN

1-1/4" (3.18 cms.) N.P.T. Horizontal.

DESCARGA

1" (2.54 cms.) N.P.T. Vertical.

CUERPO

Hierro Gris, A.S.T.M. A-48, clase 30.

ACOPLAMIENTO

Hierro Gris, A.S.T.M. A-48, clase 30.

TAPONES DE CEBADO

Galvanizados

IMPULSOR

Diseño: 6 venas, del tipo cerrado, perfectamente balanceado, libre de obstrucción.

Material: Thermax con inserto de acero inoxidable.

SELLO

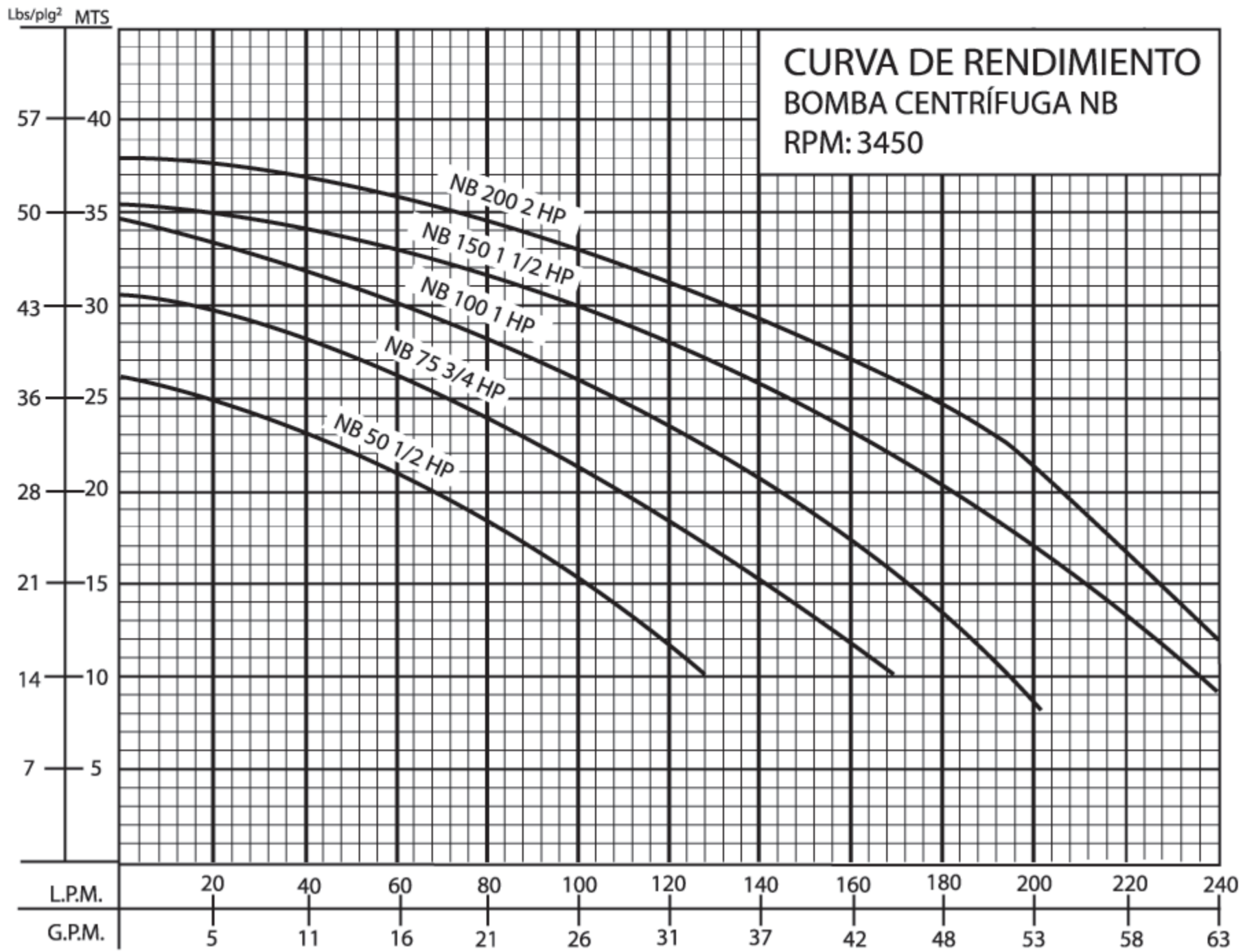
Diseño: Tipo mecánico lubricado por agua.

Material: Cerámica parte estacionaria, anillo de carbón y sello de exclusión parte rotatoria. Elastómero de Buna-N. Resorte de acero inoxidable.

MOTOR:

Se ensamblan a motores monofásicos de calidad reconocida (1 fase) arranque por capacitor y trifásicos (3 fases).

Los motores monofásicos cuentan con baleros de bolas auto lubricados en ambos extremos. Flecha tratada térmicamente contra la oxidación.



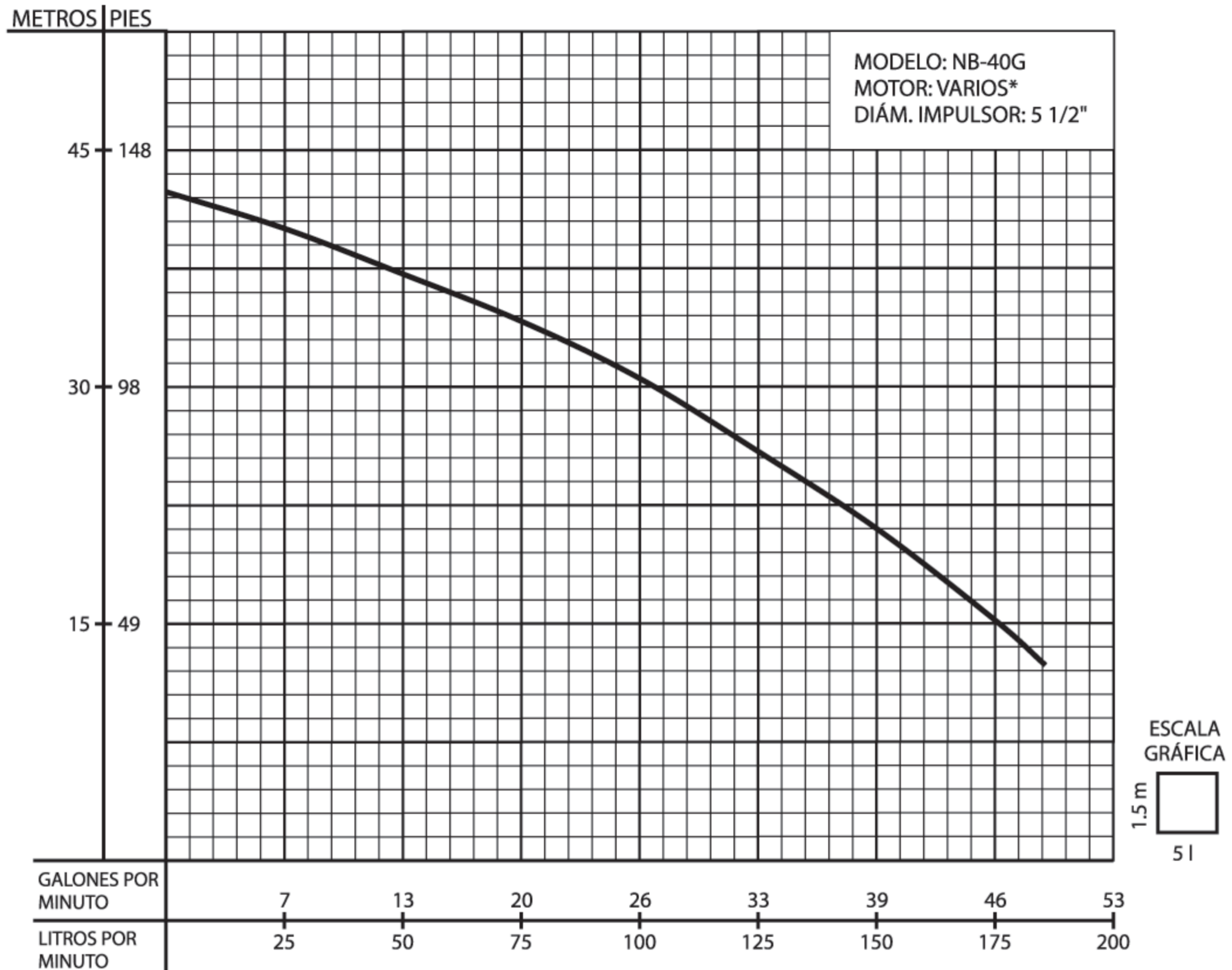
Prueba realizada con agua, gravedad específica 1.0 @ 20°C (68° F), otros líquidos pueden variar el rendimiento.

Modelo	HP	Fases	Voltaje	Máximo Amperaje	Peso (kg)
NB50	0.5	1	115	10.9	18
NB75	0.75	1	115/220	14.2/7.0	20
NB100	1.0	1	115/220	14.7/8.0	25
NB100-3	1.0	3	220/440	4.2/2.1	25
NB150	1.5	1	115/220	20.4/10.2	25
NB200	2.0	1	115/220	24.0/12.0	25
NB200-3	2.0	3	220/440	6.5/3.2	25

CURVAS DE RENDIMIENTO

BOMBA CENTRÍFUGA SERIE NB

MODELO: NB-40G



Se surte con los siguientes modelos de motores, dependiendo de su capacidad:

- Köhler K91, 4HP
- Briggs & Stratton 93432, 3.5HP y 123432, 6.5HP
- Honda GX120, 4HP
- Tek-Pro T160, 5.5HP

Prueba realizada con agua, gravedad específica 1.0 @ 20° C (68° F), otros líquidos pueden variar el rendimiento.

www.atb.com.mx
Email: ventas@atb.com.mx
Tel: 81-84797931