



Equipos
de Bombeo

Barmesa[®]

Líderes en Calidad!

Bombas Sumergibles Pozo Profundo 8" y 10"

100% Acero Inoxidable



BOMBAS SP



Powered by



Franklin Electric



CARACTERÍSTICAS GENERALES

• CONSTRUCCIÓN

- Fabricada totalmente en acero inoxidable.
- Válvula check integrada en la descarga.
- Cámara del difusor fabricada en acero inoxidable de precisión.
- Impulsores fabricados en acero inoxidable con tolerancias exactas.
- Rejilla de succión incorporada.
- Cojines y anillo del impulsor fabricados en NBR.
- Flecha de acero inoxidable.

CAPACIDADES

- 4 Rangos de operación: 390, 475, 625 y 800GPM.
- Rango de potencia de 30 a 125 HP.



SP390

CURVA DE RENDIMIENTO

DESCARGA 5" N.P.T.

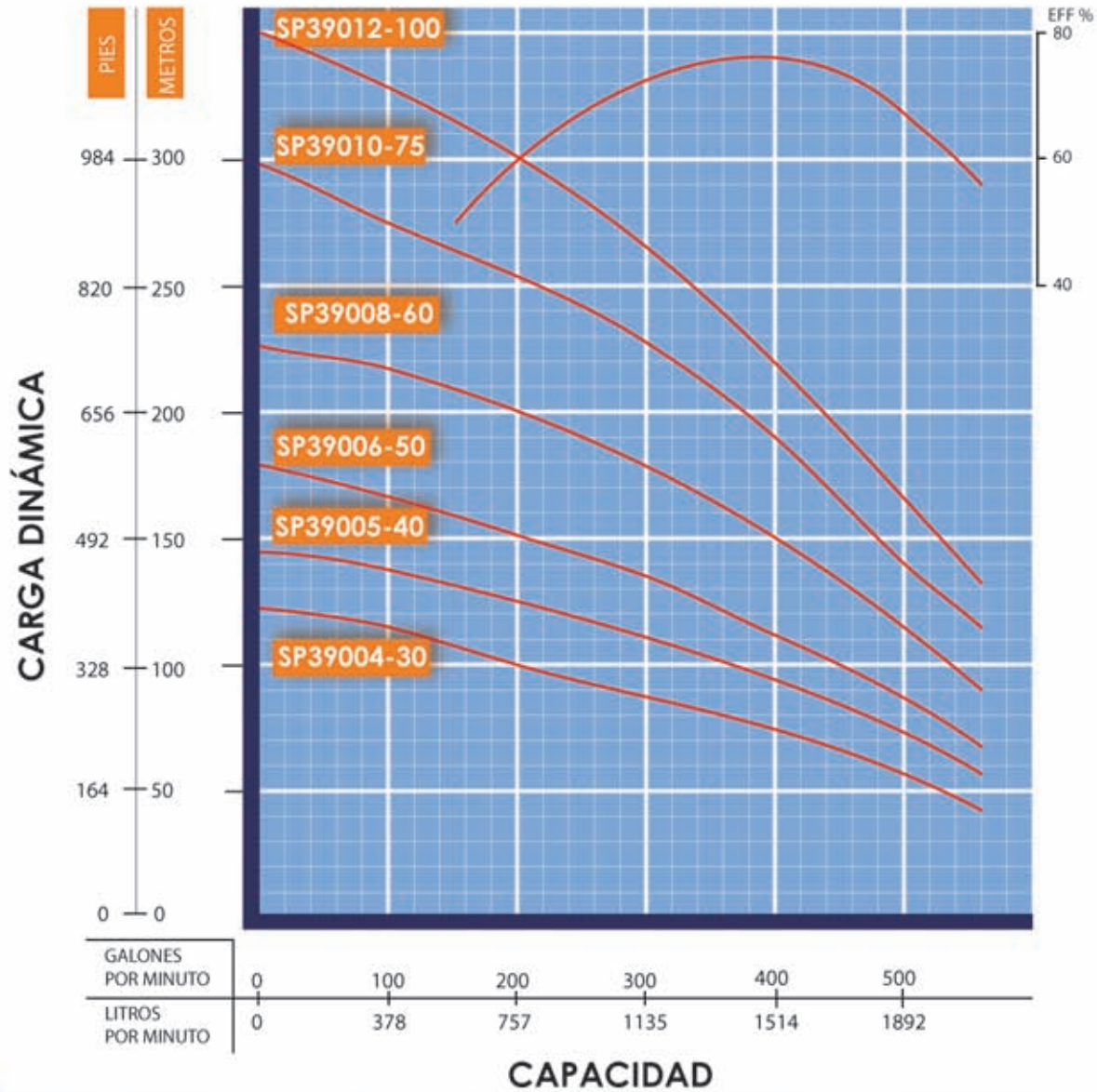


TABLA DE RENDIMIENTO

MODELO	PASOS	H.P.	Capacidad G.P.M.						Carga (metros)
			100	200	300	400	500	600	
SP39004-30	4	30	110	98	88	73	54	--	
SP39005-40	5	40	136	127	112	94	69	--	
SP39006-50	6	50	164	150	135	114	83	--	
SP39008-60	8	60	217	201	178	150	112	--	
SP39010-75	10	75	275	254	228	191	139	--	
SP39012-100	12	100	328	299	267	221	164	--	

SP475

CURVA DE RENDIMIENTO

DESCARGA 5" N.P.T.

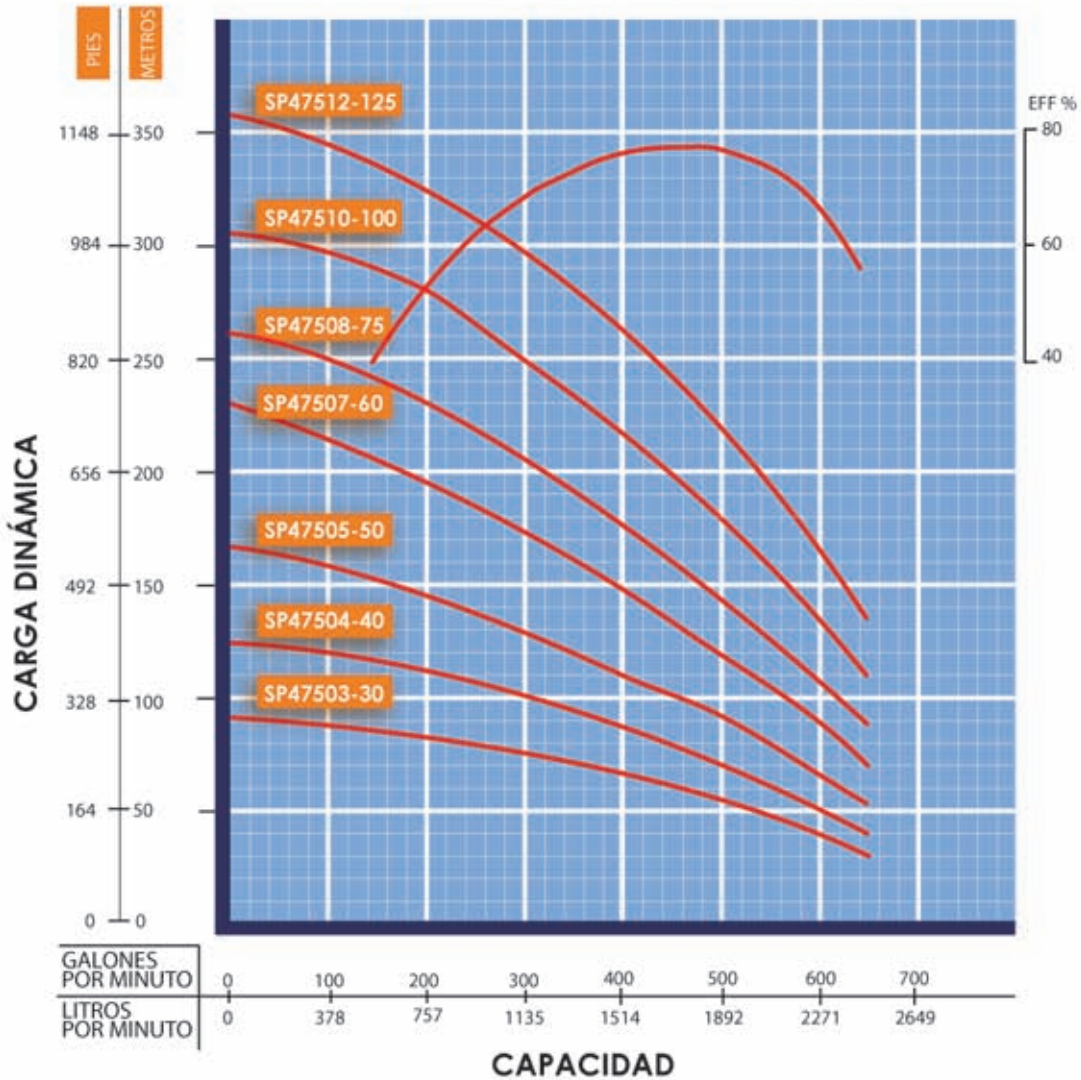


TABLA DE RENDIMIENTO

MODELO	PASOS	H.P.	Capacidad G.P.M.						Carga (metros)
			100	200	300	400	500	600	
SP47503-30	3	30	90	81	75	64	53	38	
SP47504-40	4	45	119	110	99	85	70	51	
SP47505-50	5	50	154	148	129	111	92	67	
SP47507-60	7	75	221	201	170	149	121	86	
SP47508-75	8	80	250	232	204	176	146	108	
SP47510-100	10	100	298	280	251	220	188	137	
SP47512-125	12	125	344	323	298	263	218	162	

CURVA DE RENDIMIENTO

DESCARGA 6" N.P.T.

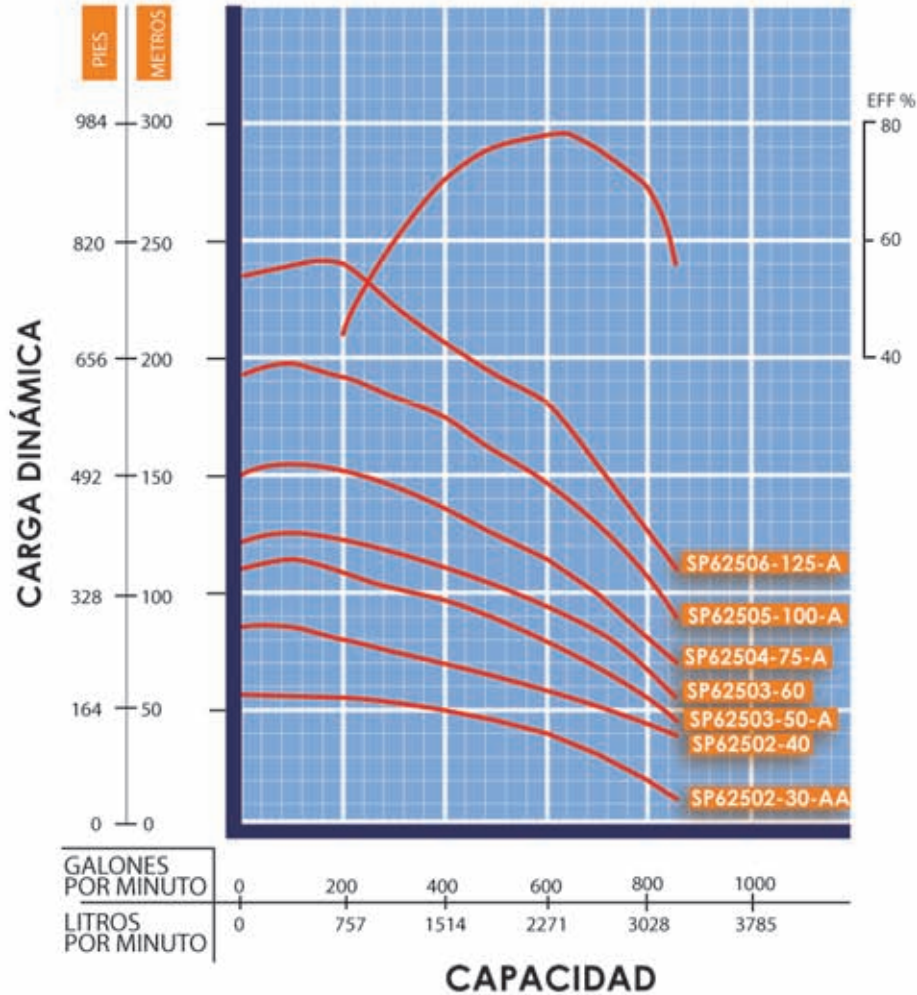


TABLA DE RENDIMIENTO

Capacidad G.P.M										
MODELO	PASOS	H.P.	100	200	300	400	500	600	700	800
SP62502-30-AA	2	30	57	56	53	50	47	40	32	20
SP62502-40	2	40	85	81	76	71	66	59	52	43
SP62503-50-A	3	50	114	108	102	96	89	80	69	54
SP62503-60	3	60	127	124	116	109	102	93	83	68
SP62504-75-A	4	75	157	152	144	135	125	115	100	80
SP62505-100-A	5	100	198	193	183	176	160	148	129	106
SP62506-125-A	6	125	239	237	223	209	193	178	156	125

Carga (metros)

SP800

CURVA DE RENDIMIENTO

DESCARGA 6" N.P.T.

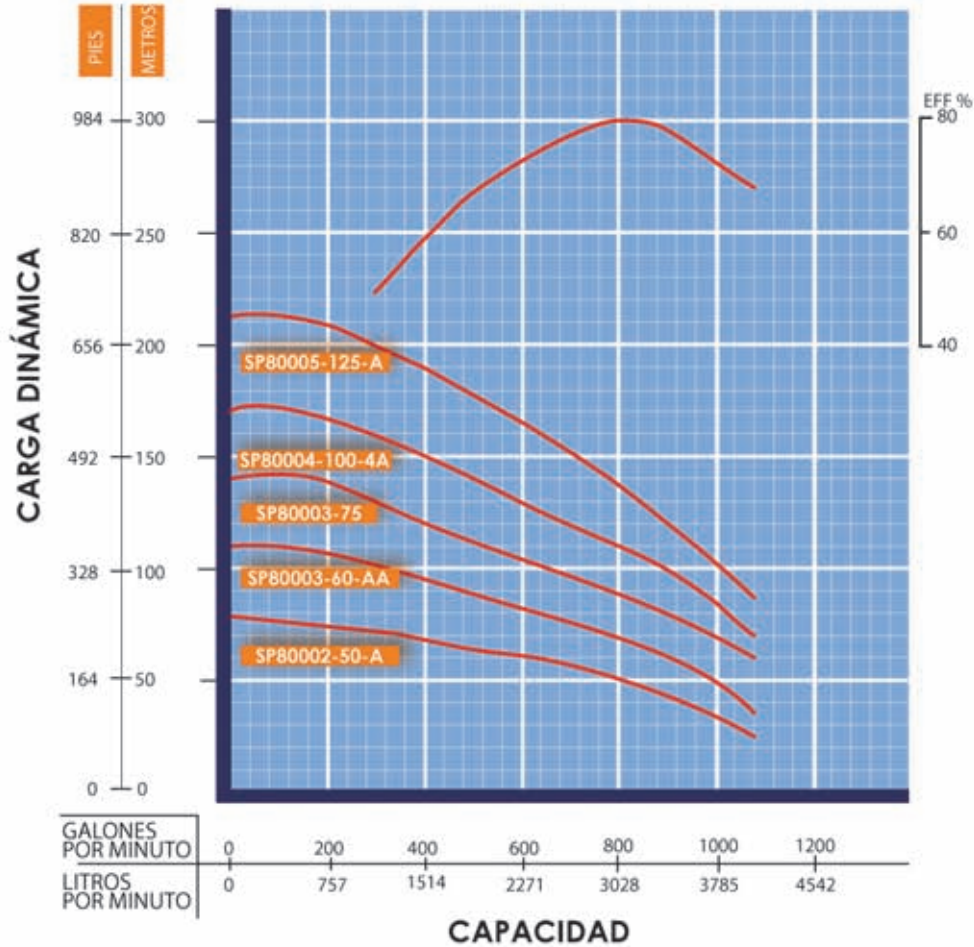
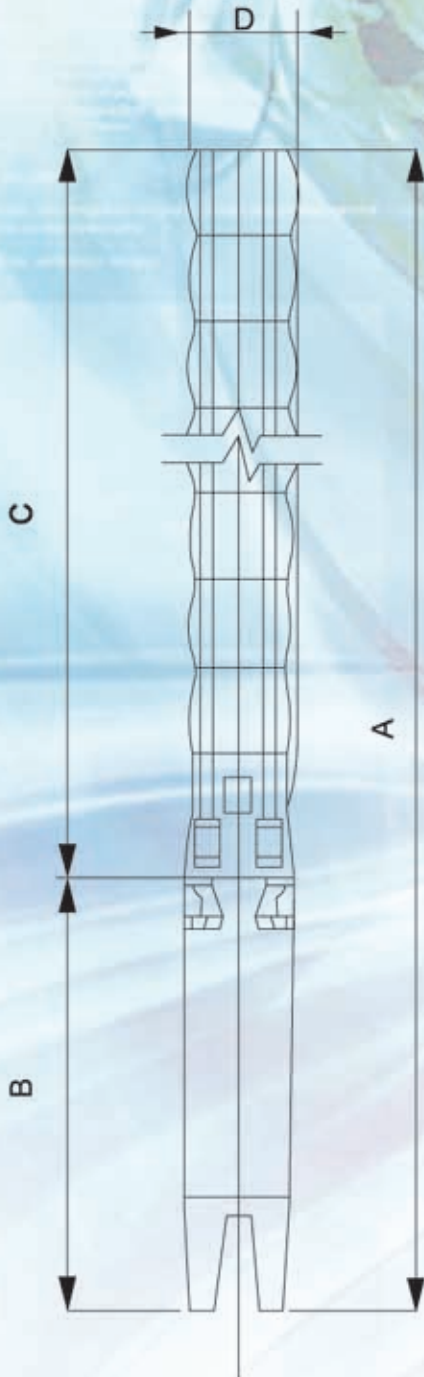


TABLA DE RENDIMIENTO

MODELO	PASOS	H.P.	Capacidad G.P.M										Carga (metros)
			100	200	300	400	500	600	700	800	900	1000	
SP80002-50-A	2	50	80	77	72	67	62	58	54	50	42	33	
SP80003-60-AA	3	60	111	109	103	97	91	83	77	71	61	49	
SP80003-75	3	75	141	137	130	120	112	103	97	90	81	70	
SP80004-100-A	4	100	172	168	159	149	140	130	122	112	101	85	
SP80005-125-A	5	125	214	210	201	188	175	162	151	138	123	106	

DIMENSIONES

MEDIDAS EN PULGADAS



SP390

Peso (kgs)

Modelo	Pasos	H.P.	DGA	A	B	C	D	Bomba	Motor
SP39004-30	4	30	5	81.00	41.50	39.50	7.4	75.2	95
SP39005-40	5	40	5	89.40	45.40	44.50	7.4	82.3	102
SP39006-50	6	50	5	97.90	48.40	49.50	7.4	89.3	112
SP39006-50B	6	50	5	96.40	46.90	49.50	7.4	92.5	170
SP39008-60	8	60	5	110.50	51.00	59.50	7.4	103.4	174
SP39010-75	10	75	5	124.20	54.20	70.00	7.4	117.5	211
SP39012-100	12	100	5	139.00	59.00	80.00	7.4	131.6	344

SP475

Peso (kgs)

Modelo	Pasos	H.P.	DGA	A	B	C	D	Bomba	Motor
SP47503-30	3	30	5	76.00	41.50	34.50	7.4	68.2	95
SP47504-40	4	40	5	84.90	45.40	39.50	7.4	75.2	102
SP47505-50	5	50	5	92.90	48.40	44.50	7.4	82.3	112
SP47505-50B	5	50	5	93.40	46.90	46.50	7.4	85.1	170
SP47507-60	7	60	5	105.50	51.00	54.50	7.4	96.4	174
SP47508-75	8	75	5	113.70	54.20	59.50	7.4	103.4	211
SP47510-100	10	100	5	129.00	59.00	70.00	7.4	117.5	344
SP47512-125	12	125	5	151.20	71.20	80.00	7.4	131.6	376

SP625

Peso (kgs)

Modelo	Pasos	H.P.	DGA	A	B	C	D	Bomba	Motor
SP62502-30-AA	2	30	6	73.30	41.50	31.80	8.30	35.60	95
SP62502-40	2	40	6	77.20	45.40	31.80	8.30	35.80	102
SP62503-50A	3	50	6	86.40	48.40	38.00	8.30	42.20	112
SP62503-50AB	3	50	6	84.90	46.90	38.00	8.39	47.00	170
SP62503-60	3	60	6	89.00	51.00	38.00	8.40	47.06	174
SP62504-75A	4	75	6	98.20	54.20	44.00	8.40	52.00	211
SP62505-100A	5	100	6	109.20	59.00	50.20	8.40	57.00	344
SP62506-125A	6	125	6	121.50	71.20	50.30	8.40	62.00	376

SP800

Peso (kgs)

Modelo	Pasos	H.P.	DGA	A	B	C	D	Bomba	Motor
SP80002-50A	2	50	6	80.20	48.40	31.80	8.30	36.90	112
SP80002-50AB	2	50	6	78.70	46.90	31.80	8.30	41.70	170
SP80003-60AA	3	60	6	89.00	51.00	38.00	8.40	44.60	174
SP80003-75	3	75	6	92.20	54.20	38.00	8.40	44.60	211
SP80004-100A	4	100	6	103.00	59.00	44.00	8.40	51.00	344
SP80005-125A	5	125	6	121.40	71.20	50.20	8.40	57.50	376



BOMBAS SP

www.atb.com.mx

Email: ventas@atb.com.mx

Tel: 81-84797931